



## **Informe del Mercado de Valores** **Informe Diario** **Del 24 de Mayo de 2011**

### **Mercados de Valores Internacionales**

#### PRINCIPALES INDICES BURSATILES EE-UU

INDICE	CIERRE DEL DIA		VARIACIONES	
	24/05/2011	23/05/2011	ABSOLUTA	RELATIVA
Dow Jones	12,356.21	12,381.26	-25.05	-0.20%
Nasdaq	2,746.16	2,758.90	-12.74	-0.46%
S&P	1,316.28	1,317.37	-1.09	-0.08%

NUEVA YORK (Reuters) - Las acciones retrocedieron el martes en Wall Street en una sesión de escaso volumen, dado que los persistentes temores a una desaceleración en el crecimiento contrarrestaron las ganancias de las acciones energéticas.

Los inversores continuaron recortando las posiciones en compañías tecnológicas de gran capitalización, llevando a la baja al índice tecnológico Nasdaq Composite.

El índice de energía del S&P subió un 1.30 por ciento, en tanto que el industrial cayó un 0.60 por ciento, haciendo que el mercado bajara por segundo día.

Los sectores asociados con el crecimiento cíclico han sufrido recientemente, y el industrial acumula una caída de más de un 5 por ciento en lo que va del mes.

"No veo ningún fuerte impulso positivo", dijo Caughey Forrest, analista principal de investigación bursátil de Fort Pitt Capital Group en Pittsburgh.

El S&P 500 cerró en su nivel más bajo en más de un mes y finalizó por debajo de su promedio de 50 días por segundo día consecutivo. El nivel móvil de 50 días, ahora en 1,324.59 puntos, podría convertirse en un obstáculo para que el índice restablezca una fuerte tendencia alcista.

Después de datos manufactureros más débiles de lo esperado de la Fed de Filadelfia y Nueva York la semana pasada, la región de Richmond reportó una contracción en su índice.

"Realmente no tenemos un fortalecimiento en el empleo. Los indicadores económicos están saliendo más flojos y nos estamos encaminando hacia el verano", dijo Forrest.

Las acciones del sector energético fueron ayudadas por un aumento de un 2 por ciento en los futuros del crudo Brent y el crudo estadounidense.

El petróleo se recuperó después de que Goldman Sachs elevó la previsión de precio para las materias primas y el euro borró parte de las pérdidas de los días anteriores.

Las acciones de la compañía rusa de internet Yandex NV subieron hasta un 68 por ciento en su debut alcanzando un máximo en la sesión de 42.01 dólares.



*Superintendencia de Bancos y Otras Instituciones Financieras*  
*Intendencia de Valores*

COMPORTAMIENTO BURSATIL DE LOS SIGUIENTES BANCOS:

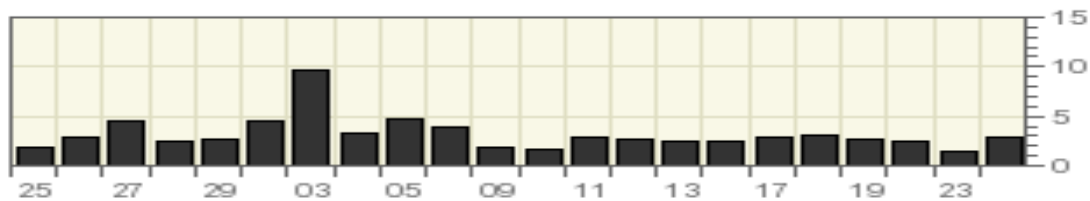
**BANK OF NOVA SCOTIA (The)**

Symbol	Last Trade 24/05/2011	Change	Volume
BNS	\$ 59.54	+0.10 (+0.17%)	279,585

Stock Price in Dollars



Volume (100,000s of shares)



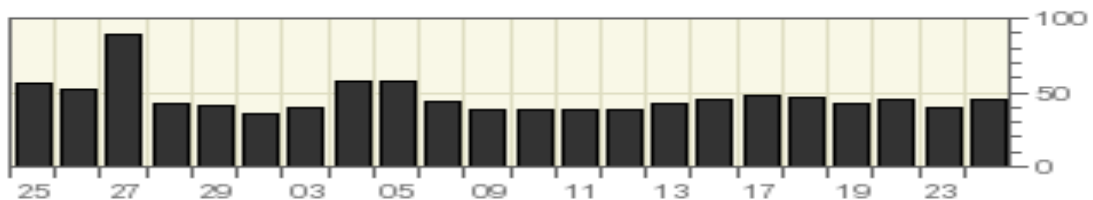
**GENERAL ELCTRIC COMPANY**

Symbol	Last Trade 24/05/2011	Change	Volume
GE	\$ 19.10	-0.29 (-1.50%)	45,692,154

Stock Price in Dollars



Volume (million of shares)



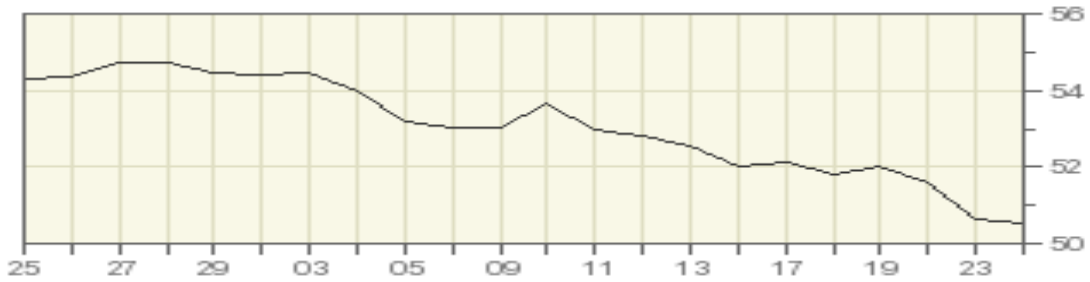


*Superintendencia de Bancos y Otras Instituciones Financieras*  
*Intendencia de Valores*

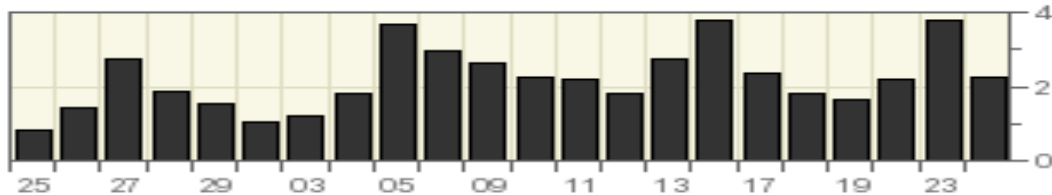
**HSBC HOLDING PLC**

Symbol	Last Trade 24/05/2011	Change	Volume
HBC	\$ 50.51	-0.13 (-0.26%)	2,252,009

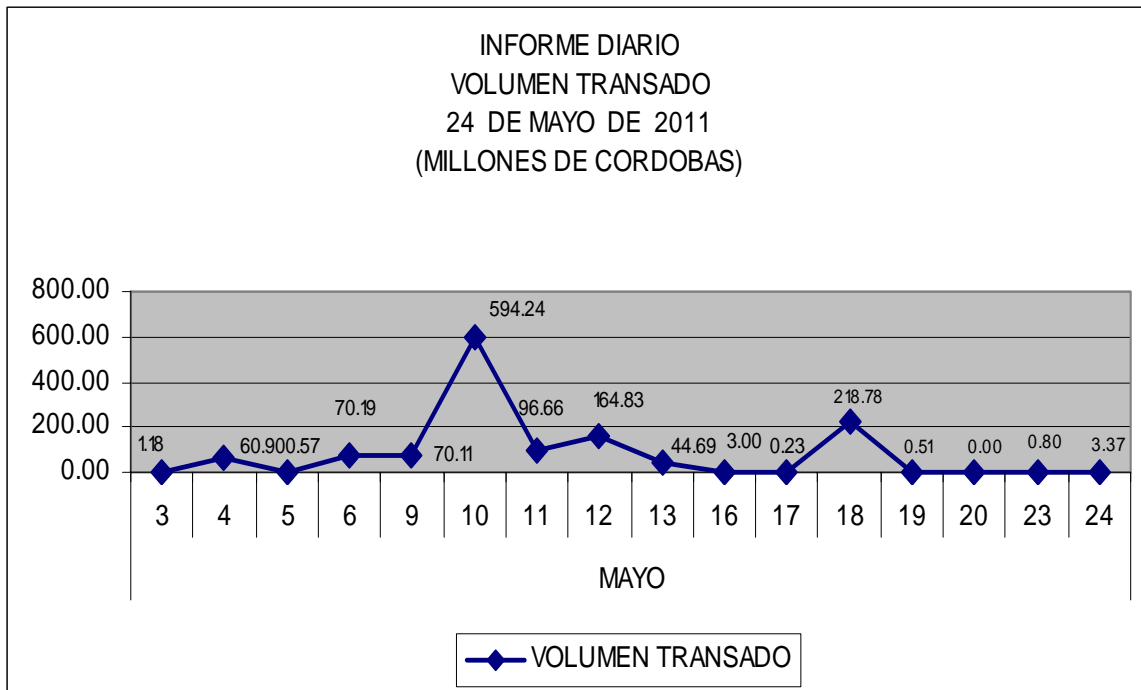
Stock Price in Dollars



Volume (million of shares)



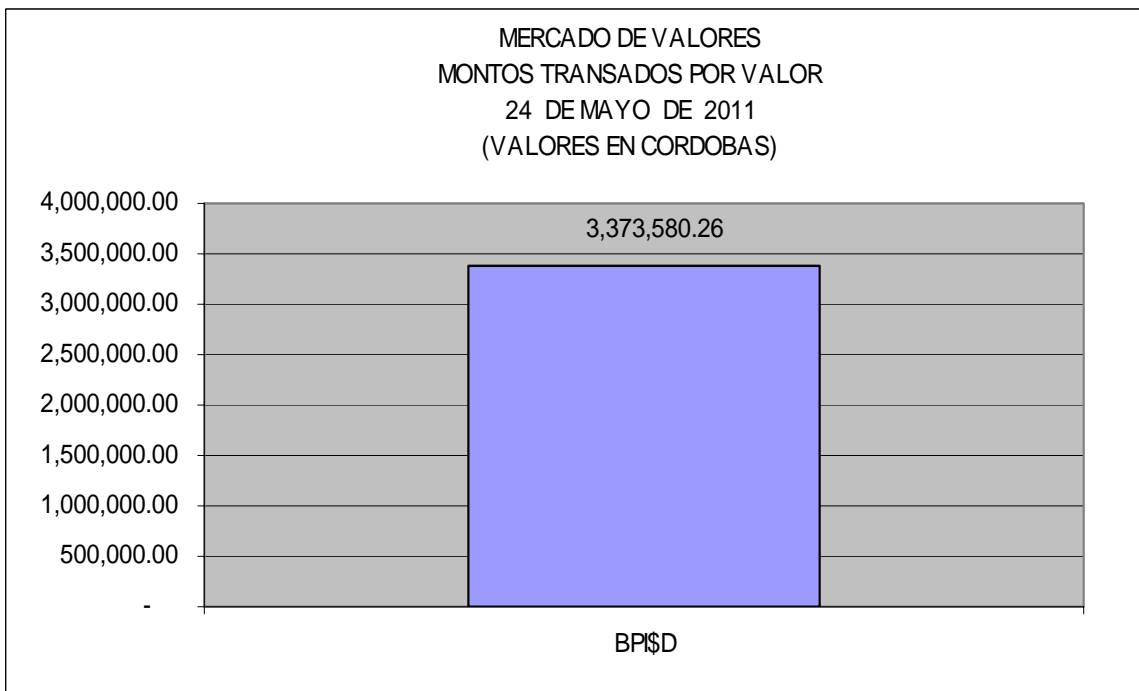
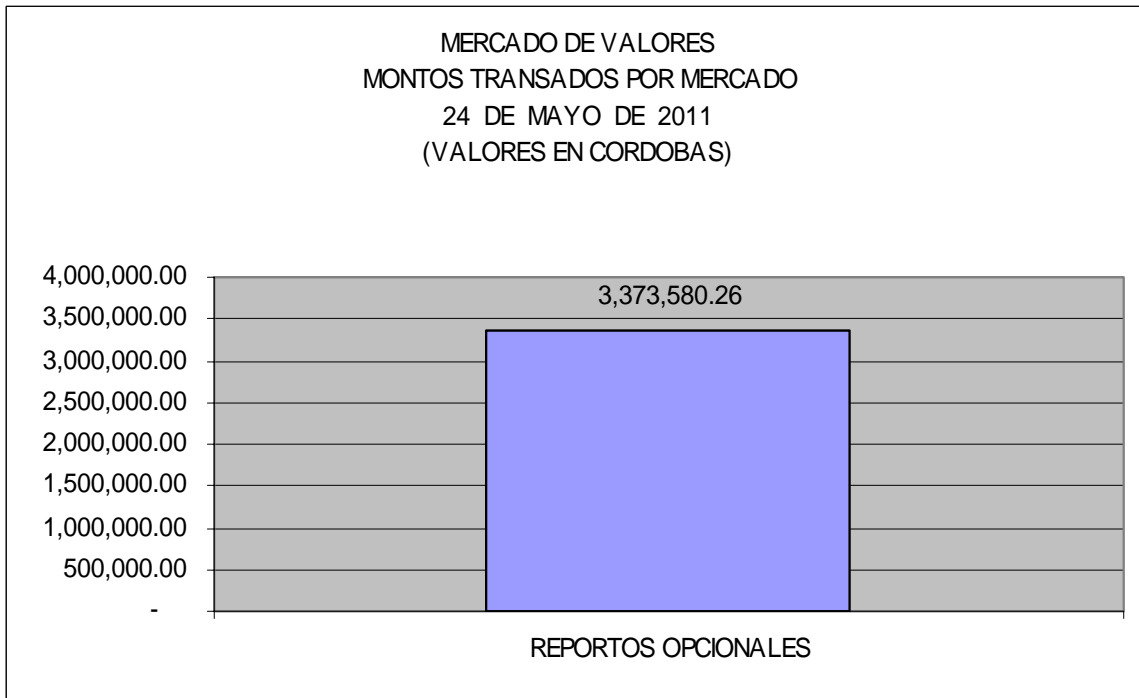
**MERCADO DE VALORES DE NICARAGUA**





*Superintendencia de Bancos y Otras Instituciones Financieras*  
*Intendencia de Valores*

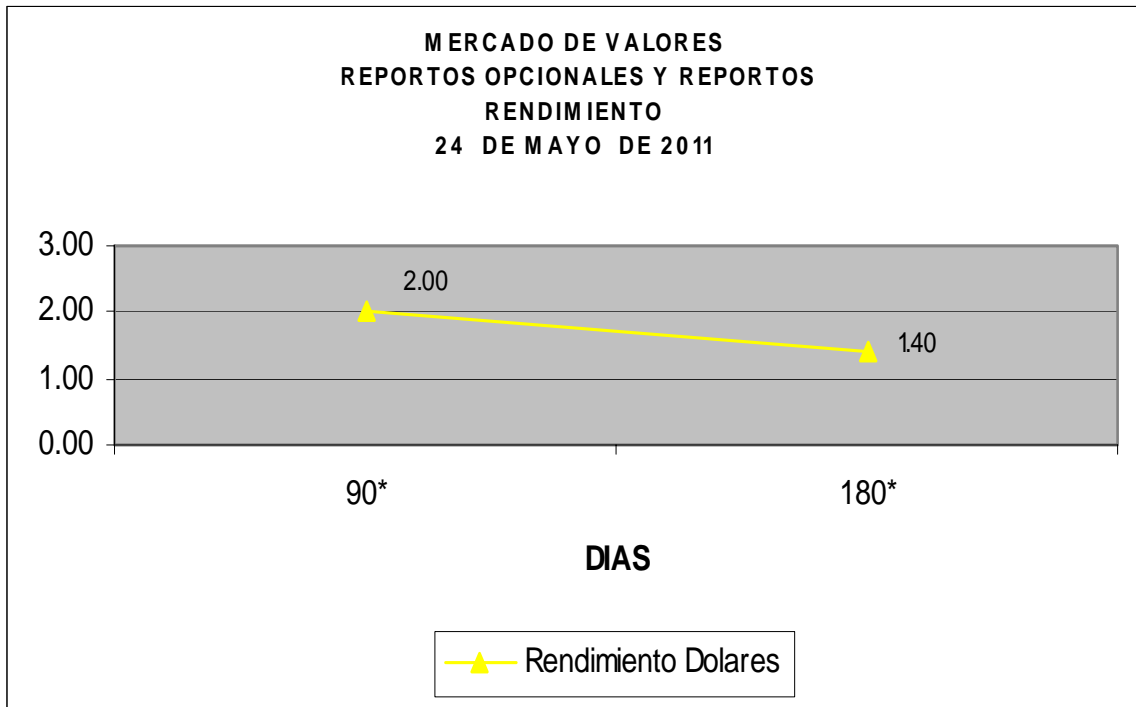
Del 3 al 24 de Mayo de 2011 en el mercado de valores se han transados C\$ 1,330,142,084.31 córdobas.





*Superintendencia de Bancos y Otras Instituciones Financieras*  
*Intendencia de Valores*

---



\* Días al vencimiento

Fuente: Bolsa de Valores de Nicaragua.